

da dove per perdita



Ufficio Provinciale di Milano - Territorio Servizi Catastali

Data: 02/12/2018 - Ora: 16.29.07 File
Visura n.: T14134 Pag: 1

Visura per immobile Situazione degli atti informatizzati al 02/12/2018

Dati della richiesta
 Comune di MILANO (Codice: F205)
 Provincia di MILANO
 Foglio: 305 Particella: 169 Sub.: 710

Catasto Fabbricati

Unità immobiliare 1

N.	DATI IDENTIFICATIVI				DATI DI CLASSAMENTO				DATI DERIVANTI DA			
	Sezione Urbana	Foglio	Particella	Sub	Zona Cens.	Micro Zona	Categoria	Classe		Consistenza	Superficie Catastale	Rendita
1		305	169	710	2		C/6	7	34 m ²	Totale: 35 m ²	Euro 333,63	
Indirizzo: VIA LEONE XIII n. 18 piano: S2.												
Annotazioni: classamento e rendita proposti (D.M. 701/94)												
INTESTATI												

N.	DATI ANAGRAFICI	
	1	COMUNE DI MILANO con sede in MILANO
2		01199250158*
		DIRITTI ONERI REALI
		(16) Proprietà per l'area 1/1
		(15) Proprietà superficciaria per 1/1

Mappali Terreni Correlati
Codice Comune F205 - Sezione - Foglio 305 - Particella 169

Unità immobiliari n. 1
Tributi erariali: Euro 0,90

Visura telematica

* Codice Fiscale Validato in Anagrafe Tributaria

**Agenzia delle Entrate
CATASTO FABBRICATI
Ufficio Provinciale di
Milano**

Dichiarazione protocollo n. MI0464769 del 30/11/2018

Comune di Milano

Via Leone XIII

civ. 18

Identificativi Catastali:

Sezione:

Foglio: 305

Particella: 169

Subalterno: 710

Compilata da:

Bessi Franco

Iscritto all'albo:

Architetti

Prov. Monza E Brianza

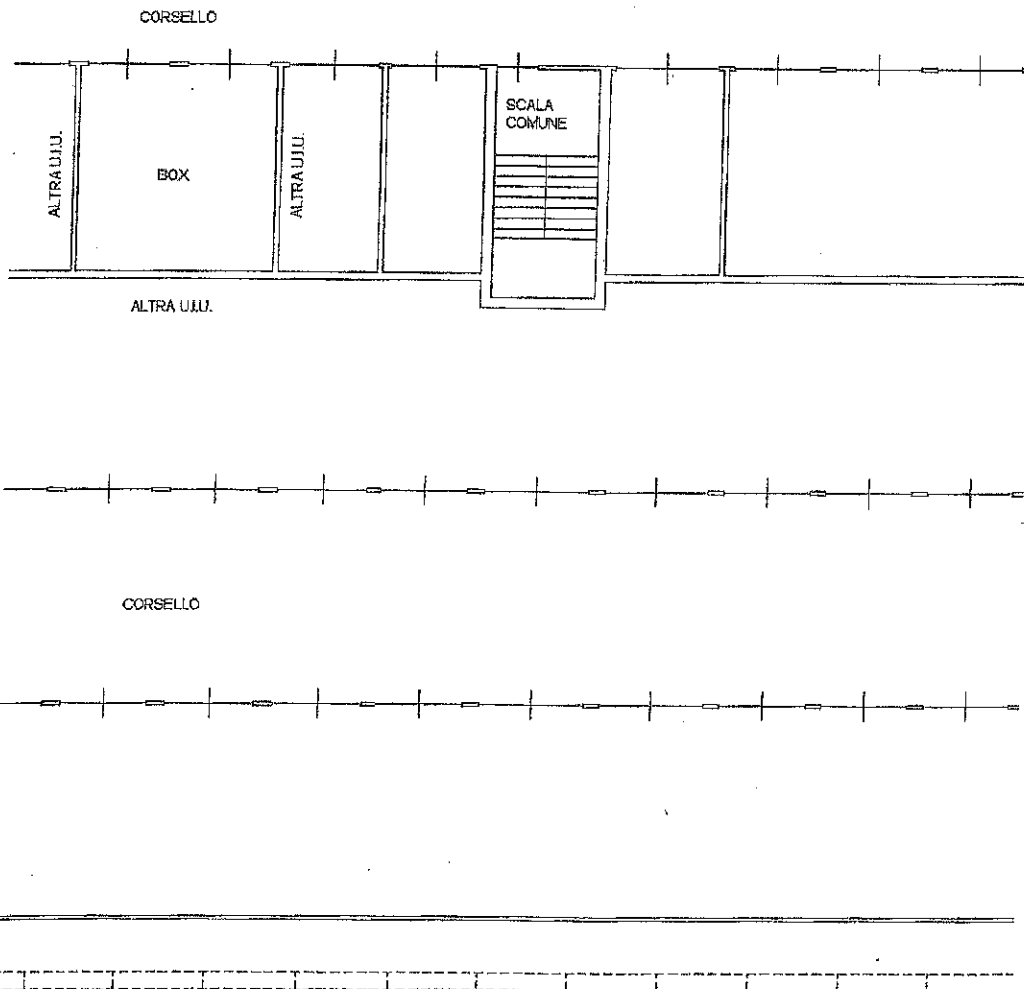
N. 2237

Planimetria

Scheda n. 1

Scala 1:200

PIANTA PIANO SECONDO INTERRATO - S2
H: 240 cm



Catasto dei Fabbricati - Situazione al 03/12/2018 - Comune di MILANO (F205) - < Foglio: 305 - Particella: 169 - Subalterno: 710 >
VIA LEONE XIII n. 18 piano: S2;

Ultima planimetria in atti

Data: 03/12/2018 - n. T6073 - Richiedente: GRSCLL64E02Z326N

Totale schede: 1 - Formato di acquisizione: A4(210x297) - Formato stampa richiesto: A4(210x297)

**MODELLO UNICO INFORMATICO DI AGGIORNAMENTO DEGLI ATTI CATASTALI
ACCERTAMENTO DELLA PROPRIETA' IMMOBILIARE URBANA**

mod. DI

Quadro B | Dichiarazione di variazione presentata ai sensi dell'art. 20 del RDL 13 aprile 1939, n. 652

Tipo Mappale n. del	Unita' a destinazione ordinaria	n. 1	Unita' in soppressione	n. 2
	speciale e particolare	n.	in variazione	n.
Causali: fusione	beni comuni non censibili	n.	in costituzione	n. 1

Data in cui la variazione si è verificata (ultimazione dei lavori): **28/11/2018**

Documenti allegati: Mod. 1N parte I	n. 1	Mod. 2N parte I	n.	planimetrie	n. 1
Mod. 1N parte II	n. 1	Mod. 2N parte II	n.	pagine elaborato planimetrico	n. 3

Preallineamento	Volture	n.	Variazioni	n.	Accatastamenti	n.
	Unita' afferenti con intestati	n.	Unita' afferenti	n.		

Quadro U | Unita' Immobiliari

Riferimenti Catastali					Utilita' Comuni Censibili				Dati di Classamento Proposti							
N. Part. spec.	Oper.	Sez.	Foglio	Particella Sub.	Op.	Sez.	Foglio	Particella Sub.	Z.C.	Cat.	Cl.	Cons.	Superf. cat.	Rendita	1N/2N	Plan. Edificio
Indirizzo									Piano	Scala	Interno	Lotto				
1	S		305	169	705											
2	S		305	169	706											
3	C		305	169	710				002	C/6	7	34	35	333,63	SI	SI
via leone xiii 18									S2							

Quadro D | Note Relative al Documento e Relazione Tecnica

fusione finalizzata alla regolarizzazione in forza della licenza edilizia rilasciata in data 09/04/2003 n.17/23

- Dichiaro di non essere nella condizione di sospensione o revoca dell'esercizio della professione.
- Dichiaro di effettuare la presentazione del presente atto su incarico di:
[Redacted]
quale soggetto obbligato, residente in MILANO (MI) - **[Redacted]**

- Dichiaro che il presente modello unico informatico di aggiornamento degli atti catastali è conforme ai documenti cartacei in originale sottoscritti da me medesimo e dal soggetto obbligato.
Il Tecnico: **Arch. GEROSA CARLO LUIGI**
ALBO DEGLI ARCHITETTI DELLA PROVINCIA DI MONZA E BRIANZA n. 01038
Codice Fiscale: **GRSCLL64E02Z326N**

Riservato all'Ufficio	Data _____	Protocollo _____
Verifica eseguita in data _____	Eseguita la registrazione _____	Notifica eseguita in data _____
_____	_____	_____
l'incaricato	l'incaricato	l'incaricato

ACCERTAMENTO DELLA PROPRIETA' IMMOBILIARE URBANA
DICHIARAZIONE DI FABBRICATO URBANO A DESTINAZIONE ORDINARIA

mod. INB - parte I

A | Riferimenti Catastali del Fabbricato
C.T. Sez. _____ foglio 305 ple. 169
C.E.U. Sez. _____ foglio 305 ple. 169

B | Riferimenti Temporali del Fabbricato
Anno:
Di costruzione 2004 Di ristrutturazione totale _____

C | Elementi Descrittivi del Fabbricato

1. POSIZIONE RISPETTO AI FABBRICATI CIRCOSTANTI
 Isolato Contiguo A schiera
 Fa parte di un complesso immobiliare NO SI
 Se SI specificare: fabbricati n. _____

2. DESTINAZIONE E NUMERO DI U.I. IN CUI E' SUDDIVISO IL FABBRICATO

<input type="checkbox"/> Abitazioni n. _____	<input type="checkbox"/> Negozi n. _____
<input type="checkbox"/> Laboratori n. _____	<input type="checkbox"/> Magazzini n. _____
<input type="checkbox"/> Uffici n. _____	<input checked="" type="checkbox"/> Box, posto auto n. <u>227</u>
<input type="checkbox"/> Autorimesse collettive n. _____	
<input type="checkbox"/> Locali per attività sportive n. _____	
<input type="checkbox"/> Unità immobiliari censibili nel gruppo 'B' n. _____	

3. IL FABBRICATO SI ARTICOLA IN N. 5 SCALE CON ACCESSO

Unico Esterno Plurimo Esterno Dal cortile Interno

4. CARATTERISTICHE DIMENSIONALI DEL FABBRICATO

Piani fuori terra n. _____ Ovvero minimo _____ Massimo _____
 Piani entro terra n. 2 Ovvero minimo _____ Massimo _____

5. DENSITA' FONDIARIA

Rapporto tra volume fuori terra ed area del lotto _____
 Rapporto tra volume entro terra ed area del lotto _____

6. CORPI ACCESSORI

n. 1	n. 2	n. 3	n. 4
Piani fuori terra n. _____	n. _____	n. _____	n. _____
Piani entro terra n. _____	n. _____	n. _____	n. _____

7. IL FABBRICATO E' CON CORTILE INTERNO NO SI

D | Destinazione degli Spazi ad Uso Comune

1. DESTINAZIONE DEGLI SPAZI COPERTI DEL FABBRICATO

Guardiola		<input type="checkbox"/>
Alloggio custode		<input type="checkbox"/>
Sala riunioni	(m ² _____)	<input type="checkbox"/>
Atrio	(m ² _____)	<input type="checkbox"/>
Porticato - Piloty	(m ² _____)	<input type="checkbox"/>
Lavatoio	(m ² _____)	<input type="checkbox"/>
Piscina	(m ² _____)	<input type="checkbox"/>
Altra destinazione	_____	<input type="checkbox"/>

2. DESTINAZIONE DEGLI SPAZI SCOPERTI NEL FABBRICATO

Terrazza	(m ² _____)	<input type="checkbox"/>
Cortile e camminamenti	(m ² _____)	<input type="checkbox"/>
Verde	(m ² _____)	<input type="checkbox"/>
Parcheggio auto	(posti n. _____)	<input type="checkbox"/>
Tennis	(campi n. _____)	<input type="checkbox"/>
Piscina	(m ² _____)	<input type="checkbox"/>
Altra destinazione	_____	<input type="checkbox"/>

E | Posizione del Fabbricato

TIPI DI AFFACCIO PREVALENTE	FACCIATA			
	(*) n. 1	n. 2	n. 3	n. 4

Su strada larga oltre 10 metri	<input checked="" type="checkbox"/>	<input type="checkbox"/>	<input type="checkbox"/>	<input type="checkbox"/>
Su strada larga fino 10 metri	<input type="checkbox"/>	<input checked="" type="checkbox"/>	<input checked="" type="checkbox"/>	<input type="checkbox"/>
Su piazza, largo o simile	<input type="checkbox"/>	<input type="checkbox"/>	<input type="checkbox"/>	<input type="checkbox"/>
Su distacco con fabbricato per abitazioni	<input type="checkbox"/>	<input type="checkbox"/>	<input type="checkbox"/>	<input type="checkbox"/>
Su distacco con fabbricato ad uso diverso	<input type="checkbox"/>	<input type="checkbox"/>	<input type="checkbox"/>	<input checked="" type="checkbox"/>
Su verde pubblico	<input type="checkbox"/>	<input type="checkbox"/>	<input type="checkbox"/>	<input type="checkbox"/>
Su verde privato: parco, giardino, attività agricola	<input type="checkbox"/>	<input type="checkbox"/>	<input type="checkbox"/>	<input type="checkbox"/>
Altro	<input type="checkbox"/>	<input type="checkbox"/>	<input type="checkbox"/>	<input type="checkbox"/>
Facciata in aderenza		<input type="checkbox"/>	<input type="checkbox"/>	<input type="checkbox"/>

(*) Dell' accesso principale

ACCERTAMENTO DELLA PROPRIETA' IMMOBILIARE URBANA
DICHIARAZIONE DI FABBRICATO URBANO A DESTINAZIONE ORDINARIA

mod. INB - parte I

<p>F Caratteristiche Costruttive del Fabbricato</p> <p>1. STRUTTURE PORTANTI VERTICALI</p> <p>Muratura <input type="checkbox"/></p> <p>Cemento armato <input checked="" type="checkbox"/></p> <p>Ferro <input type="checkbox"/></p> <p>Prefabbricate <input type="checkbox"/></p> <p>Altre o tipiche del luogo _____ <input type="checkbox"/></p> <p>2. COPERTURA</p> <p>A terrazza praticabile <input checked="" type="checkbox"/></p> <p>A terrazza non praticabile <input type="checkbox"/></p> <p>A tetto <input type="checkbox"/></p> <p>3. TAMPONATURE</p> <p>Muratura <input type="checkbox"/></p> <p>Muratura con intercapedine isolante <input type="checkbox"/></p> <p>Pannelli prefabbricati <input type="checkbox"/></p> <p>Facciate continue in vetro e metallo <input type="checkbox"/></p> <p>Altro o tipiche del luogo <u>CEMENTO</u> <input checked="" type="checkbox"/></p>	<p>I Finiture delle Parti Esterne del Fabbricato</p> <p>1. TIPO PREVALENTE DI FINITURA ESTERNA</p> <p>facc. princ. / altre</p> <p>Tinteggiatura <input checked="" type="checkbox"/> <input checked="" type="checkbox"/></p> <p>Resino-plastica <input type="checkbox"/> <input type="checkbox"/></p> <p>Piastrelle di klinker, cotto o simili <input type="checkbox"/> <input type="checkbox"/></p> <p>Marmo o pietra naturale <input type="checkbox"/> <input type="checkbox"/></p> <p>Pannelli in metallo, materiali plastici <input type="checkbox"/> <input type="checkbox"/></p> <p>Legno <input type="checkbox"/> <input type="checkbox"/></p> <p>Solo intonaco <input type="checkbox"/> <input type="checkbox"/></p> <p>Altre o tipiche del luogo _____ <input type="checkbox"/> <input type="checkbox"/></p> <p>2. SERRAMENTI ESTERNI DEGLI ACCESSI AL FABBRICATO</p> <p>portone / altri accessi</p> <p>Legno <input type="checkbox"/> <input type="checkbox"/></p> <p>Metallo <input checked="" type="checkbox"/> <input checked="" type="checkbox"/></p> <p>Altro _____ <input type="checkbox"/> <input type="checkbox"/></p> <p>3. FINITURE DI PARTICOLARE PREGIO</p> <p>Indicare eventuali finiture di carattere ornamentale _____</p>
<p>G Dotazioni di Impianti nel Fabbricato</p> <p>IMPIANTO</p> <p>Idrico <input type="checkbox"/></p> <p>Elettrico <input type="checkbox"/></p> <p>Gas <input type="checkbox"/></p> <p>Telefonico <input type="checkbox"/></p> <p>Fognario <input type="checkbox"/></p> <p>Riscaldamento centralizzato <input type="checkbox"/></p> <p>Acqua Calda centralizzata <input type="checkbox"/></p> <p>Condizionamento centralizzato <input type="checkbox"/></p> <p>Citofonico <input type="checkbox"/></p> <p>Video - Citofono <input type="checkbox"/></p> <p>Antenna TV centralizzata <input type="checkbox"/></p> <p>Ascensore : (impianti n. _____) <input type="checkbox"/></p> <p>Montacarichi <input type="checkbox"/></p> <p>Altro _____ <input type="checkbox"/></p> <p>Fonti energetiche alternative _____ <input type="checkbox"/></p>	<p>L Finiture delle Parti interne del Fabbricato</p> <p>1. TIPO PREVALENTE DI PAVIMENTAZIONE DI ATRIO E SCALE</p> <p>atrio scale</p> <p>Marmo o pietra naturale <input type="checkbox"/> <input type="checkbox"/></p> <p>Piastrelle in ceramica, cotto gres e simili <input type="checkbox"/> <input type="checkbox"/></p> <p>Moquette e altri tessili <input type="checkbox"/> <input type="checkbox"/></p> <p>Materiali plastici e simili <input type="checkbox"/> <input type="checkbox"/></p> <p>Legno <input type="checkbox"/> <input type="checkbox"/></p> <p>Altro o tipiche del luogo _____ <input type="checkbox"/> <input type="checkbox"/></p> <p>2. TIPO PREVALENTE DI FINITURA DELLE PARETI DI ATRIO E SCALE</p> <p>Idropittura <input type="checkbox"/> <input type="checkbox"/></p> <p>Resino - plastica <input type="checkbox"/> <input type="checkbox"/></p> <p>Smalto <input type="checkbox"/> <input type="checkbox"/></p> <p>Laminati plastici <input type="checkbox"/> <input type="checkbox"/></p> <p>Legno <input type="checkbox"/> <input type="checkbox"/></p> <p>Marmo <input type="checkbox"/> <input type="checkbox"/></p> <p>Altro o tipiche del luogo _____ <input type="checkbox"/> <input type="checkbox"/></p>
<p>H Recinzioni</p> <p>INDICARE LA PRESENZA DI RECINZIONI</p> <p>Muratura <input type="checkbox"/></p> <p>Metalli lavorati <input type="checkbox"/></p> <p>Maglie metalliche <input type="checkbox"/></p> <p>Elementi prefabbricati <input type="checkbox"/></p> <p>Altro _____ <input type="checkbox"/></p>	<p>M Vincoli Artistici e Storici</p> <p>L'IMMOBILE E' SOGGETTO A VINCOLI ARTISTICI O STORICI AI SENSI DELLA LEGGE 1/6/1939/ N.1089 : NO <input checked="" type="checkbox"/> SI <input type="checkbox"/></p> <p>Specificare il tipo di vincolo _____</p>
<p>IL TECNICO</p> <p>data _____</p> <p>Firma e timbro _____</p> <p>IL DICHIARANTE</p> <p>data _____</p> <p>firma _____</p>	<p>Riservato all' Ufficio</p> <p>Prot. n. _____</p> <p>L'incaricato _____</p> <p>Partita n. _____</p> <p>Busta n. _____</p>

ACCERTAMENTO DELLA PROPRIETA' IMMOBILIARE URBANA
DICHIARAZIONE DI UNITA' IMMOBILIARE A DESTINAZIONE ORDINARIA

A Riferimenti Catastali dell' Unità Immobiliare				C Dati Metrici dell' Unità Immobiliare	
Sezione	Foglio	Particella	Subalterno		
	305	169	710		
_____	_____	_____	_____		
_____	_____	_____	_____		
_____	_____	_____	_____		
B Riferimenti Temporal					
Anno:					
Di costruzione 2004				Di ristrutturazione totale _____	
C Dati Metrici dell' Unità Immobiliare					
C/1 UNITA' IMMOBILIARE CENSIBILE NEL GRUPPO 'A' E 'B'					
<input type="checkbox"/> Abitazioni o uffici privati <input type="checkbox"/> Alloggi collettivi, uffici pubblici, scuole o istituti di cultura					
1. VANI PRINCIPALI					
Camere, cucina, stanze, ecc. n. _____ sup. utile m ² _____					
2. ACCESSORI DIRETTI					
Bagni, W.C. n. _____ sup. utile m ² _____					
Corridoi, ripostigli, ecc. n. _____ sup. utile m ² _____					
SUPERFICIE LORDA (relativa ai punti 1 e 2) m ² _____					
3. ACCESSORI INDIRETTI					
Accessori complementari, cantine, soffitte, lavanderie e simili n. _____ sup. lorda m ² _____					
4. DIPENDENZE ESCLUSIVE					
Balconi, terrazzi, portici sup. lorda m ² _____					
5. PERTINENZE SCOPERTE ESCLUSIVE					
Superficie lorda m ² _____					
Parcheggio auto per posti numero _____					
6. IL LOCALE HA ACCESSO CARRABILE					
Il locale ha accesso carrabile SI <input checked="" type="checkbox"/> NO <input type="checkbox"/>					
7. DATI RELATIVI ALL'ALTEZZA					
Altezza media dei locali principali cm 240					
Superficie dei locali principali ed accessori diretti aventi altezze medie inferiori a cm. 230 m ² _____					
D Dotazioni Tecnologiche dell' Unità Immobiliare					
IMPIANTO AUTONOMO					
Riscaldamento <input type="checkbox"/>					
Acqua calda <input type="checkbox"/>					
Condizionamento <input type="checkbox"/>					
Citofonico <input type="checkbox"/>					
Video - citofonico <input type="checkbox"/>					
Ascensore ad uso esclusivo <input type="checkbox"/>					
Ascensore : (impianti n. _____) <input type="checkbox"/>					
Ascensore di servizio <input type="checkbox"/>					
Montacarichi <input type="checkbox"/>					
Altro _____ <input type="checkbox"/>					

ACCERTAMENTO DELLA PROPRIETA' IMMOBILIARE URBANA
DICHIARAZIONE DI UNITA' IMMOBILIARE A DESTINAZIONE ORDINARIA

mod. 1NB - parte II

E Caratteristiche Costruttive di Finitura				F Destinazione d'uso e Osservazioni	
1. TIPO PREVALENTE DI PAVIMENTAZIONE				1. DESTINAZIONE D'USO	
	Camere o stanze	Cucina o bagno	Altri accessori	BOX	
Marmo o pietra naturale	<input type="checkbox"/>	<input type="checkbox"/>	<input type="checkbox"/>		
Piastrelle in ceramica, cotto o gres	<input type="checkbox"/>	<input type="checkbox"/>	<input type="checkbox"/>		
Piastrelle in scaglie marmo	<input type="checkbox"/>	<input type="checkbox"/>	<input type="checkbox"/>		
Moquette o simili	<input type="checkbox"/>	<input type="checkbox"/>	<input type="checkbox"/>		
Gomme o sintetici	<input type="checkbox"/>	<input type="checkbox"/>	<input type="checkbox"/>		
Parquet	<input type="checkbox"/>	<input type="checkbox"/>	<input type="checkbox"/>		
Altro _____	<input type="checkbox"/>	<input type="checkbox"/>	<input type="checkbox"/>		
2. TIPO PREVALENTE DI INFISSI INTERNI				2. OSSERVAZIONI RELATIVE AL VALORE ED AL CLASSAMENTO PROPOSTO	
		Porte d'ingresso	Porte interne		
Legno		<input type="checkbox"/>	<input type="checkbox"/>		
Legno tamburato		<input type="checkbox"/>	<input type="checkbox"/>		
Metallo		<input type="checkbox"/>	<input type="checkbox"/>		
Altro _____		<input type="checkbox"/>	<input type="checkbox"/>		
IL TECNICO				Riservato all'Ufficio	
IL DICHIARANTE				Prot. n. _____ Partita n. _____	
data _____				Busta n. _____	
Firma e timbro _____				L' incaricato _____	

ACQUISIZIONE DATI METRICI - CALCOLO DELLE SUPERFICI CATASTALI

Unita' immobiliare n. 3								
Sezione:	Foglio: 305	Particella: 169	Subalterno: 710					
Tipologia		Altezza	Tipologia		Altezza	Tipologia		Altezza
Ambiente	Superficie	< 150 cm	Ambiente	Superficie	< 150 cm	Ambiente	Superficie	< 150 cm
AI	35							

LEGENDA - Decodifica Tipologie di Ambiente previsti:

- A - Vani aventi funzione principale / accessori a diretto servizio dei principali. Per le categorie C/1 e C/6 i vani aventi funzione principale saranno indicati con A1, i vani accessori a diretto servizio con A2
- B - Vani accessori a indiretto servizio della tipologia A qualora comunicanti
- C - Vani accessori a indiretto servizio della tipologia A qualora non comunicanti
- D - Balconi, terrazzi e simili comunicanti con i vani della tipologia A
- E - Balconi, terrazzi e simili non comunicanti con i vani della tipologia A
- F - Aree scoperte o assimilabili

ACCERTAMENTO DELLA PROPRIETA' IMMOBILIARE URBANA
ELENCO DEI SUBALTERNI ASSEGNATI

Elenco Subalterni

Comune		Sezione		Foglio		Particella		Tipo mappale		del:	
MILANO				305		169		n. 740079		15/11/2004	
Sub.	UBICAZIONE via/piazza	n° civ.	Piani	Scala	Int.	Entità di Costruzione		DESCRIZIONE			
	VIA LEONE XIII							SOPPRESSO			
1	VIA LEONE XIII		T-S1-S2					BCNC			
2	VIA LEONE XIII		S1					BOX			
3	VIA LEONE XIII		S1					BOX			
4	VIA LEONE XIII		S1					BOX			
5	VIA LEONE XIII		S1					BOX			
6	VIA LEONE XIII		S1					BOX			
7	VIA LEONE XIII		S1					BOX			
8	VIA LEONE XIII		S1					BOX			
9	VIA LEONE XIII		S1					BOX			
10	VIA LEONE XIII		S1					BOX			
11	VIA LEONE XIII		S1					BOX			
12	VIA LEONE XIII		S1					BOX			
13	VIA LEONE XIII		S1					BOX			
14	VIA LEONE XIII		S1					BOX			
15	VIA LEONE XIII		S1					BOX			
16	VIA LEONE XIII		S1					BOX			
17	VIA LEONE XIII		S1					BOX			
18	VIA LEONE XIII		S1					BOX			
19	VIA LEONE XIII		S1					BOX			
20	VIA LEONE XIII		S1					BOX			
21	VIA LEONE XIII		S1					BOX			
22	VIA LEONE XIII		S1					BOX			
23	VIA LEONE XIII		S1					BOX			
24	VIA LEONE XIII		S1					POSTO AUTO COPERTO			
25	VIA LEONE XIII		S1					BOX			
26	VIA LEONE XIII		S1					BOX			
27	VIA LEONE XIII		S1					BOX			
28	VIA LEONE XIII		S1					BOX			
29	VIA LEONE XIII		S1					BOX			
30	VIA LEONE XIII		S1					BOX			
31	VIA LEONE XIII		S1					BOX			
32	VIA LEONE XIII		S1					SOPPRESSO			
33	VIA LEONE XIII		S1					BOX			
34	VIA LEONE XIII		S1					BOX			
35	VIA LEONE XIII		S1					BOX			
36	VIA LEONE XIII		S1					BOX			
37	VIA LEONE XIII		S1					BOX			
38	VIA LEONE XIII		S1					BOX			
39	VIA LEONE XIII		S1					BOX			

ACCERTAMENTO DELLA PROPRIETA' IMMOBILIARE URBANA
ELENCO DEI SUBALTERNI ASSEGNATI

Elenco Subalterni

Comune		Sezione		Foglio		Particella		Tipo mappale		del:	
MILANO				305		169		n. 740079		15/11/2004	
Sub.	UBICAZIONE via/piazza	n° civ.	Piani	Scala	Int.	Entità di Costruzione		DESCRIZIONE			
40	VIA LEONE XIII		S1								BOX
41	VIA LEONE XIII		S1								BOX
42	VIA LEONE XIII		S1								BOX
43	VIA LEONE XIII		S1								BOX
44	VIA LEONE XIII		S1								BOX
45	VIA LEONE XIII		S1								BOX
46	VIA LEONE XIII		S1								BOX
47	VIA LEONE XIII		S1								BOX
48	VIA LEONE XIII		S1								BOX
49	VIA LEONE XIII		S1								BOX
50	VIA LEONE XIII		S1								BOX
51	VIA LEONE XIII		S1								BOX
52	VIA LEONE XIII		S1								BOX
53	VIA LEONE XIII		S1								BOX
54	VIA LEONE XIII		S1								BOX
55	VIA LEONE XIII		S1								BOX
56	VIA LEONE XIII		S1								BOX
57	VIA LEONE XIII		S1								POSTO AUTO COPERTO
58	VIA LEONE XIII		S1								POSTO AUTO COPERTO
59	VIA LEONE XIII		S1								BOX
60	VIA LEONE XIII		S1								BOX
61	VIA LEONE XIII		S1								BOX
62	VIA LEONE XIII		S1								BOX
63	VIA LEONE XIII		S1								BOX
64	VIA LEONE XIII		S1								BOX
65	VIA LEONE XIII		S1								BOX
66	VIA LEONE XIII		S1								BOX
67	VIA LEONE XIII		S1								BOX
68	VIA LEONE XIII		S1								BOX
69	VIA LEONE XIII		S1								BOX
70	VIA LEONE XIII		S1								BOX
71	VIA LEONE XIII		S1								BOX
72	VIA LEONE XIII		S1								BOX
73	VIA LEONE XIII		S1								BOX
74	VIA LEONE XIII		S1								BOX
75	VIA LEONE XIII		S1								BOX
76	VIA LEONE XIII		S1								POSTO AUTO COPERTO
77	VIA LEONE XIII		S1								BOX
78	VIA LEONE XIII		S1								BOX
79	VIA LEONE XIII		S1								BOX

ACCERTAMENTO DELLA PROPRIETA' IMMOBILIARE URBANA
 ELENCO DEI SUBALTERNI ASSEGNATI

Elenco Subalterni

Comune		Sezione		Foglio		Particella		Tipo mappale		del:	
MILANO				305		169		n. 740079		15/11/2004	
Sub.	UBICAZIONE via/piazza	n° civ.	Piani	Scala	Int.	Entità di Costruzione		DESCRIZIONE			
80	VIA LEONE XIII		S1								BOX
81	VIA LEONE XIII		S1								BOX
82	VIA LEONE XIII		S1								BOX
83	VIA LEONE XIII		S1								BOX
84	VIA LEONE XIII		S1								BOX
85	VIA LEONE XIII		S1								BOX
86	VIA LEONE XIII		S1								BOX
87	VIA LEONE XIII		S1								BOX
88	VIA LEONE XIII		S1								BOX
89	VIA LEONE XIII		S1-S2								BOX
90	VIA LEONE XIII		S1								BOX
91	VIA LEONE XIII		S1								BOX
92	VIA LEONE XIII		S1								POSTO AUTO COPERTO
93	VIA LEONE XIII		S1								BOX
94	VIA LEONE XIII		S1								BOX
95	VIA LEONE XIII		S1								BOX
96	VIA LEONE XIII		S1								BOX
97	VIA LEONE XIII		S1								BOX
98	VIA LEONE XIII		S1								BOX
99	VIA LEONE XIII		S1								BOX
100	VIA LEONE XIII		S1								BOX
101	VIA LEONE XIII		S1								BOX
102	VIA LEONE XIII		S1								BOX
103	VIA LEONE XIII		S1								BOX
104	VIA LEONE XIII		S1								BOX
105	VIA LEONE XIII		S1								BOX
106	VIA LEONE XIII		S1								BOX
107	VIA LEONE XIII		S1								BOX
108	VIA LEONE XIII		S1								BOX
109	VIA LEONE XIII		S1								BOX
110	VIA LEONE XIII		S1								BOX
111	VIA LEONE XIII		S1								BOX
112	VIA LEONE XIII		S2								BOX
113	VIA LEONE XIII		S2								BOX
114	VIA LEONE XIII		S2								BOX
115	VIA LEONE XIII		S2								BOX
116	VIA LEONE XIII		S2								BOX
117	VIA LEONE XIII		S2								BOX
118	VIA LEONE XIII		S2								BOX
119	VIA LEONE XIII		S2								BOX

ACCERTAMENTO DELLA PROPRIETA' IMMOBILIARE URBANA
ELENCO DEI SUBALTERNI ASSEGNATI

Elenco Subalterni

Comune MILANO		Sezione		Foglio 305		Particella 169		Tipo mappale n. 740079		del: 15/11/2004	
Sub.	UBICAZIONE via/piazza	n° civ.	Piani	Scala	Int.	Entità di Costruzione		DESCRIZIONE			
120	VIA LEONE XIII		S2								BOX
121	VIA LEONE XIII		S2								BOX
122	VIA LEONE XIII		S2								BOX
123	VIA LEONE XIII		S2								BOX
124	VIA LEONE XIII		S1-S2								BOX
125	VIA LEONE XIII		S2								BOX
126	VIA LEONE XIII		S2								BOX
127	VIA LEONE XIII		S2								BOX
128	VIA LEONE XIII		S2								BOX
129	VIA LEONE XIII		S2								BOX
130	VIA LEONE XIII		S2								BOX
131	VIA LEONE XIII		S2								BOX
132	VIA LEONE XIII		S2								BOX
133	VIA LEONE XIII		S2								BOX
134	VIA LEONE XIII		S2								BOX
135	VIA LEONE XIII		S2								POSTO AUTO COPERTO
136	VIA LEONE XIII		S2								BOX
137	VIA LEONE XIII		S2								BOX
138	VIA LEONE XIII		S2								BOX
139	VIA LEONE XIII		S2								BOX
140	VIA LEONE XIII		S2								BOX
141	VIA LEONE XIII		S2								BOX
142	VIA LEONE XIII		S2								BOX
143	VIA LEONE XIII		S2								BOX
144	VIA LEONE XIII		S2								BOX
145	VIA LEONE XIII		S2								SOPPRESSO
146	VIA LEONE XIII		S2								BOX
147	VIA LEONE XIII		S2								BOX
148	VIA LEONE XIII		S2								BOX
149	VIA LEONE XIII		S2								BOX
150	VIA LEONE XIII		S2								BOX
151	VIA LEONE XIII		S2								BOX
152	VIA LEONE XIII		S2								BOX
153	VIA LEONE XIII		S2								BOX
154	VIA LEONE XIII		S2								BOX
155	VIA LEONE XIII		S2								BOX
156	VIA LEONE XIII		S2								BOX
157	VIA LEONE XIII		S2								BOX
158	VIA LEONE XIII		S2								BOX
159	VIA LEONE XIII		S2								BOX

ACCERTAMENTO DELLA PROPRIETA' IMMOBILIARE URBANA
ELENCO DEI SUBALTERNI ASSEGNATI

Elenco Subalterni

Comune		Sezione		Foglie		Particella		Tipo mappale		del:	
MILANO				305		169		n. 740079		15/11/2004	
Sub.	UBICAZIONE via/piazza	n° civ.	Piani	Scala	Int.	Entità di Costruzione		DESCRIZIONE			
160	VIA LEONE XIII		S2								BOX
161	VIA LEONE XIII		S2								BOX
162	VIA LEONE XIII		S2								BOX
163	VIA LEONE XIII		S2								BOX
164	VIA LEONE XIII		S2								BOX
165	VIA LEONE XIII		S2								BOX
166	VIA LEONE XIII		S2								BOX
167	VIA LEONE XIII		S2								BOX
168	VIA LEONE XIII		S2								BOX
169	VIA LEONE XIII		S2								BOX
170	VIA LEONE XIII		S2								POSTO AUTO COPERTO
171	VIA LEONE XIII		S2								POSTO AUTO COPERTO
172	VIA LEONE XIII		S2								BOX
173	VIA LEONE XIII		S2								BOX
174	VIA LEONE XIII		S2								BOX
175	VIA LEONE XIII		S2								BOX
176	VIA LEONE XIII		S2								BOX
177	VIA LEONE XIII		S2								BOX
178	VIA LEONE XIII		S2								BOX
179	VIA LEONE XIII		S2								SOPPRESSO
180	VIA LEONE XIII		S2								BOX
181	VIA LEONE XIII		S2								BOX
182	VIA LEONE XIII		S2								BOX
183	VIA LEONE XIII		S2								BOX
184	VIA LEONE XIII		S2								BOX
185	VIA LEONE XIII		S2								BOX
186	VIA LEONE XIII		S2								BOX
187	VIA LEONE XIII		S2								BOX
188	VIA LEONE XIII		S2								BOX
189	VIA LEONE XIII		S2								BOX
190	VIA LEONE XIII		S2								BOX
191	VIA LEONE XIII		S2								BOX
192	VIA LEONE XIII		S2								BOX
193	VIA LEONE XIII		S2								BOX
194	VIA LEONE XIII		S2								BOX
195	VIA LEONE XIII		S2								BOX
196	VIA LEONE XIII		S2								SOPPRESSO
197	VIA LEONE XIII		S2								SOPPRESSO
198	VIA LEONE XIII		S2								BOX
199	VIA LEONE XIII		S2								BOX

ACCERTAMENTO DELLA PROPRIETA' IMMOBILIARE URBANA
ELENCO DEI SUBALTERNI ASSEGNATI

Elenco Subalterni

Comune		Sezione		Foglio		Particella		Tipo mappale	del:
MILANO				305		169		n. 740079	15/11/2004
Sub.	UBICAZIONE via/piazza	n° civ.	Piani	Scala	Int.	Entità di Costruzione		DESCRIZIONE	
200	VIA LEONE XIII		S2						BOX
201	VIA LEONE XIII		S2						BOX
202	VIA LEONE XIII		S2						BOX
203	VIA LEONE XIII		S2						BOX
204	VIA LEONE XIII		S2						BOX
205	VIA LEONE XIII		S2						BOX
206	VIA LEONE XIII		S2						POSTO AUTO COPERTO
207	VIA LEONE XIII		S2						BOX
208	VIA LEONE XIII		S2						BOX
209	VIA LEONE XIII		S2						BOX
210	VIA LEONE XIII		S2						BOX
211	VIA LEONE XIII		S2						BOX
212	VIA LEONE XIII		S2						BOX
213	VIA LEONE XIII		S2						BOX
214	VIA LEONE XIII		S2						BOX
215	VIA LEONE XIII		S2						BOX
216	VIA LEONE XIII		S2						BOX
217	VIA LEONE XIII		S2						BOX
218									SOPPRESSO
219									SOPPRESSO
220	VIA LEONE XIII		S2						BOX
221	VIA LEONE XIII		S2						BOX
222	VIA LEONE XIII		S2						BOX
223	VIA LEONE XIII		S2						BOX
224	VIA LEONE XIII		S2						BOX
225	VIA LEONE XIII		S2						BOX
226	VIA LEONE XIII		S2						BOX
227	VIA LEONE XIII		S2						POSTO AUTO COPERTO
228	VIA LEONE XIII		S2						RIMESSA
701	VIA LEONE XIII	18	S1						BOX
702	VIA LEONE XIII	18	S1						BOX
703	via leone xiii	18	S2						BOX
704	VIA LEONE XIII	18	S2						BOX
705	VIA LEONE XIII	18	S2						SOPPRESSO
706	VIA LEONE XIII	18	S2						SOPPRESSO
708	VIA LEONE XIII	18	S2						BOX
709	VIA LEONE XIII	18	S2						BOX
710	VIA LEONE XIII	18	S2						BOX

ACCERTAMENTO DELLA PROPRIETA' IMMOBILIARE URBANA
ELENCO DEI SUBALTERNI ASSEGNATI

Elenco Subalterni

Protocollo _____

data _____

IL TECNICO Arch. GEROSA CARLO LUIGI

ALBO DEGLI ARCHITETTI DELLA PROVINCIA DI MONZA E BRIANZA n. 01038

Codice Fiscale: GRSCLL64E02Z326N

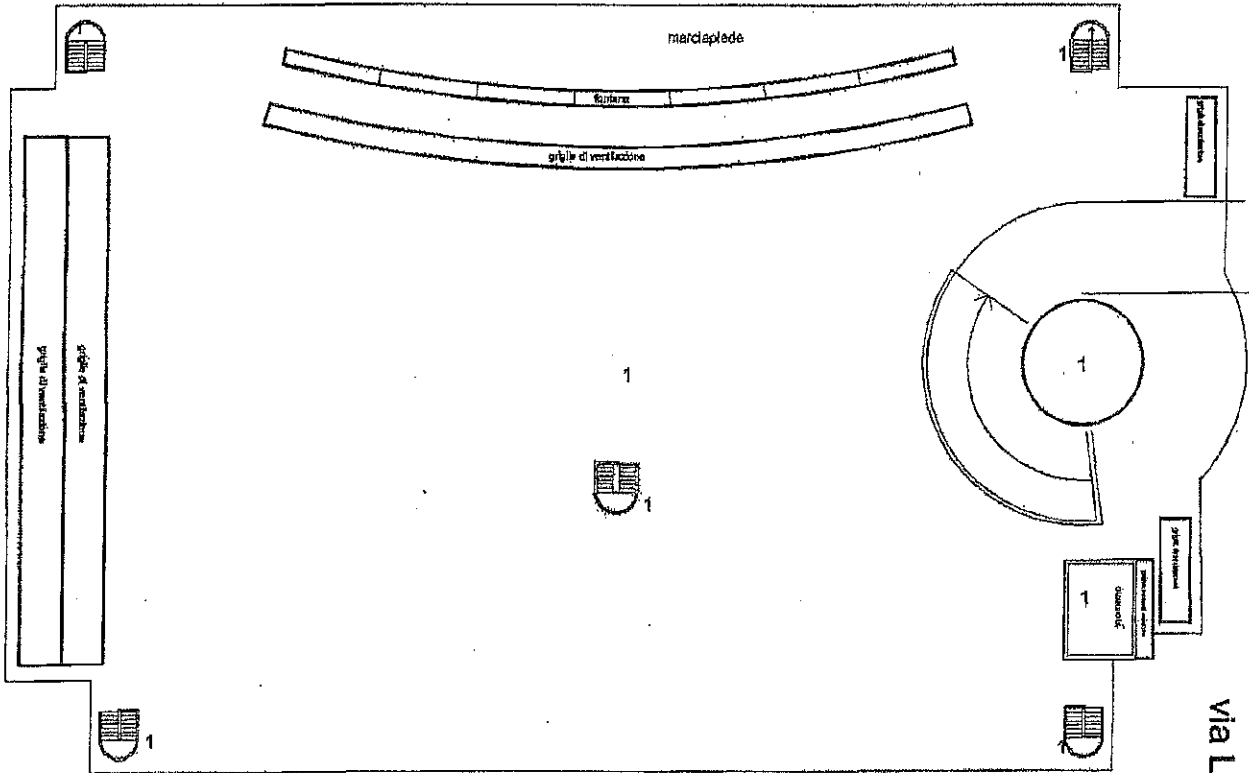
firma e timbro

ELABORATO PLANIMETRICO

Compilato da:
Gerosa Carlo Luigi
Iscritto all'albo:
Architetti
Prov. Monza E Brianza N. 01038

Agenzia delle Entrate
CATASTO FABBRICATI
Ufficio Provinciale di
Milano

Comune di Milano	Protocollo n.	del
Sezione: Foglio: 305 Particella: 169	Tipo Mappale n.	del
Dimostrazione grafica dei subalterni		Scala 1 : 500



piano terra

N

ELABORATO PLANIMETRICO

Compilato da:
Gerosa Carlo Luigi
Iscritto all'albo:
Architetti

Prov. Monza E Brianza N. 01038

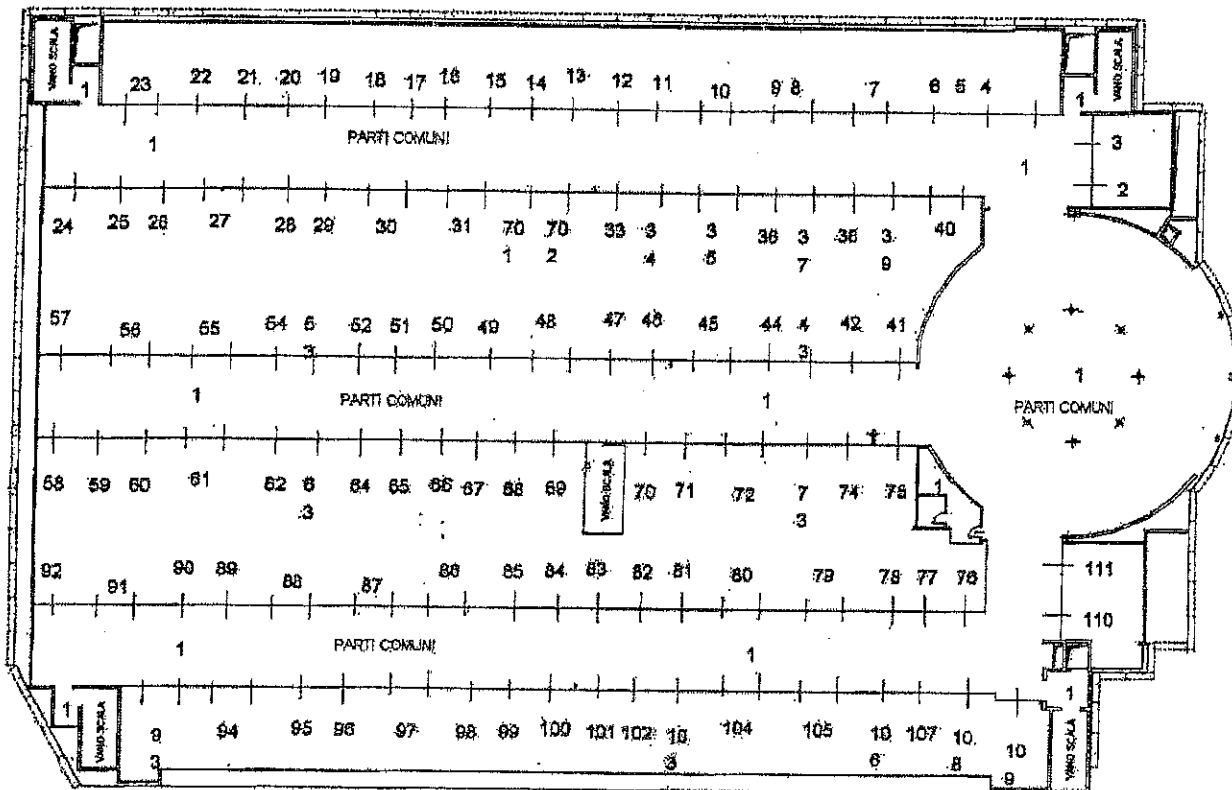
Agenzia delle Entrate
CATASTO FABBRICATI
Ufficio Provinciale di
Milano

Comune di Milano
Sezione: Foglio: 305 Particella: 169

Protocollo n. del
Tipo Mappale n. del

Dimostrazione grafica dei subalterni

Scala 1 : 500



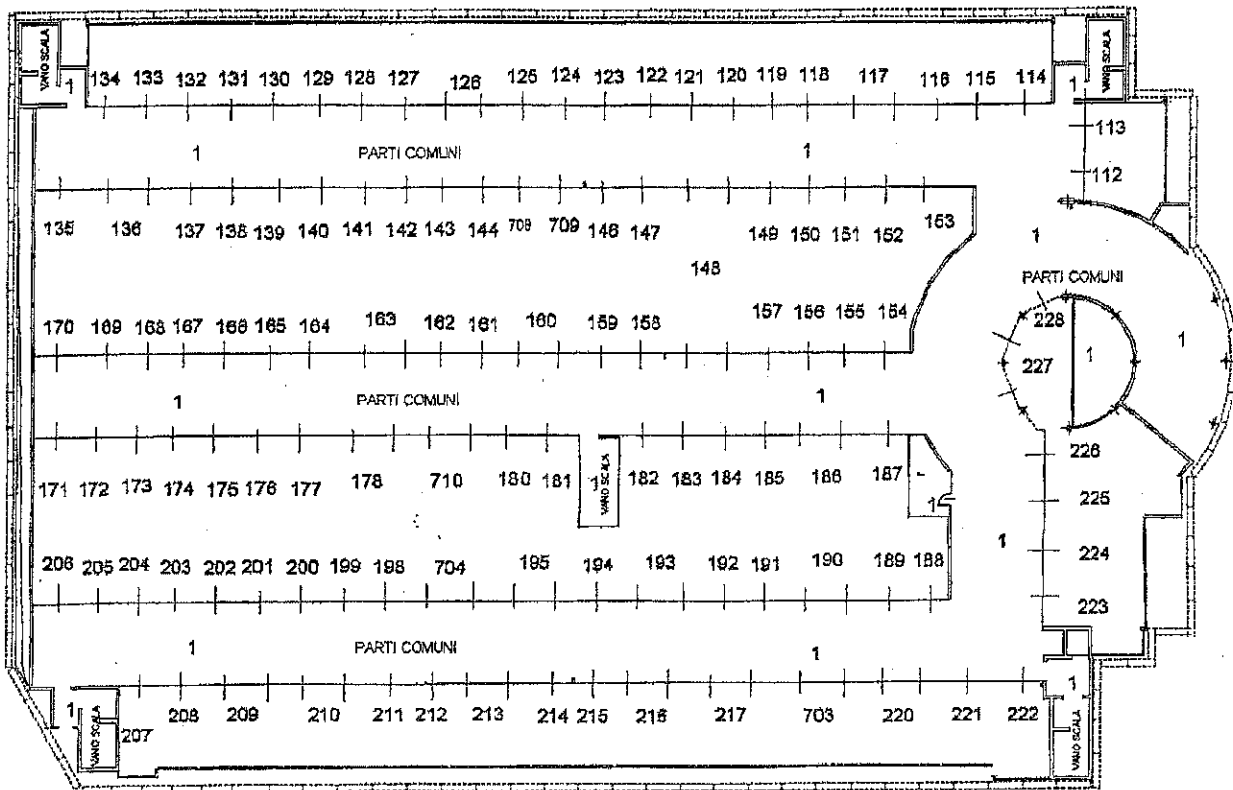
PIANO PRIMO INTERRATO

ELABORATO PLANIMETRICO

Compilato da:
Gerosa Carlo Luigi
Iscritto all'albo:
Architetti
Prov. Monza E Brianza N. 01038

Agenzia delle Entrate
CATASTO FABBRICATI
Ufficio Provinciale di
Milano

Comune di Milano	Protocollo n.	del
Sezione: Foglio: 305 Particella: 169	Tipo Mappale n.	del
Dimostrazione grafica dei subalterni		Scala 1 : 500



PIANO secondo INTERRATO

